

Synthèse du Budget	Administration communale de SAINT-GHISLAIN	Code INS	53070
		Exercice:	2022
Modèle officiel généré par l'application eComptes © SPW Intérieur et Action Sociale		<i>Version:</i>	1



SYNTHÈSE du BUDGET

(avec M. B. approuvées)

Module informatisé de publication des budgets annuels



Commune de : **SAINT-GHISLAIN**

Adresse de l'administration: RUE DE CHIEVRES 17
7330 SAINT-GHISLAIN
www.saint-ghislain.be

Date d'arrêt de la M.B. par le conseil: 25/04/2022

Date d'approbation de la Tutelle: 25/05/2022

Type document: Budget

Exercice: **2022**

Directeur Général: Benjamin ANSCIAUX

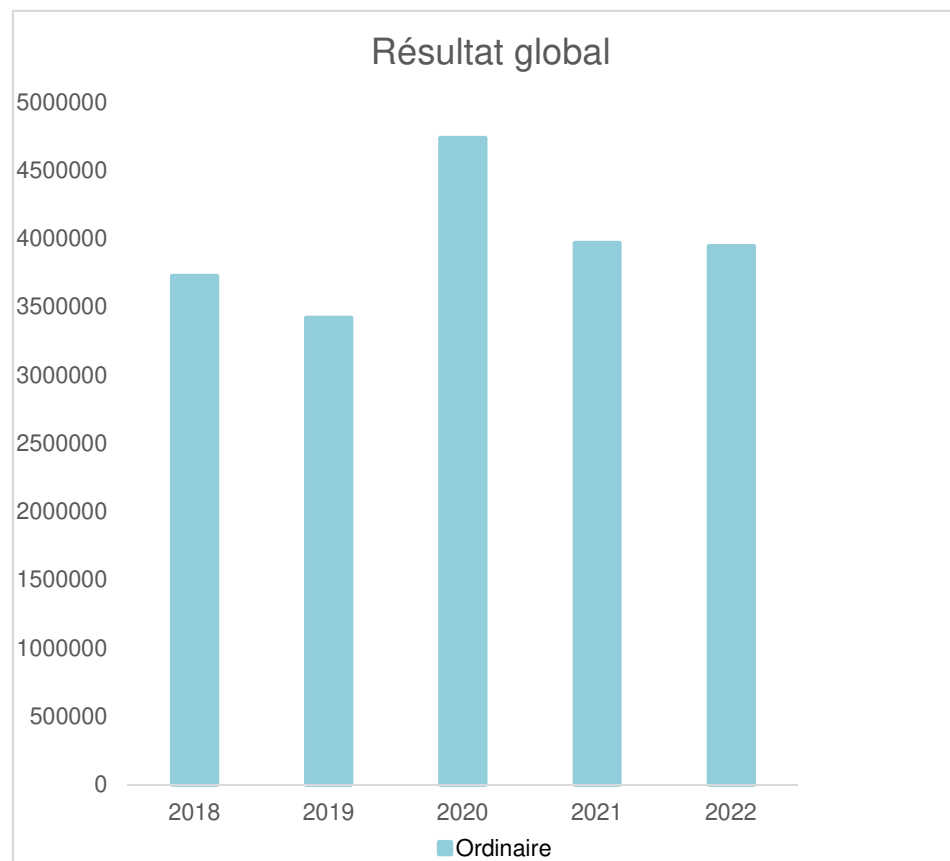
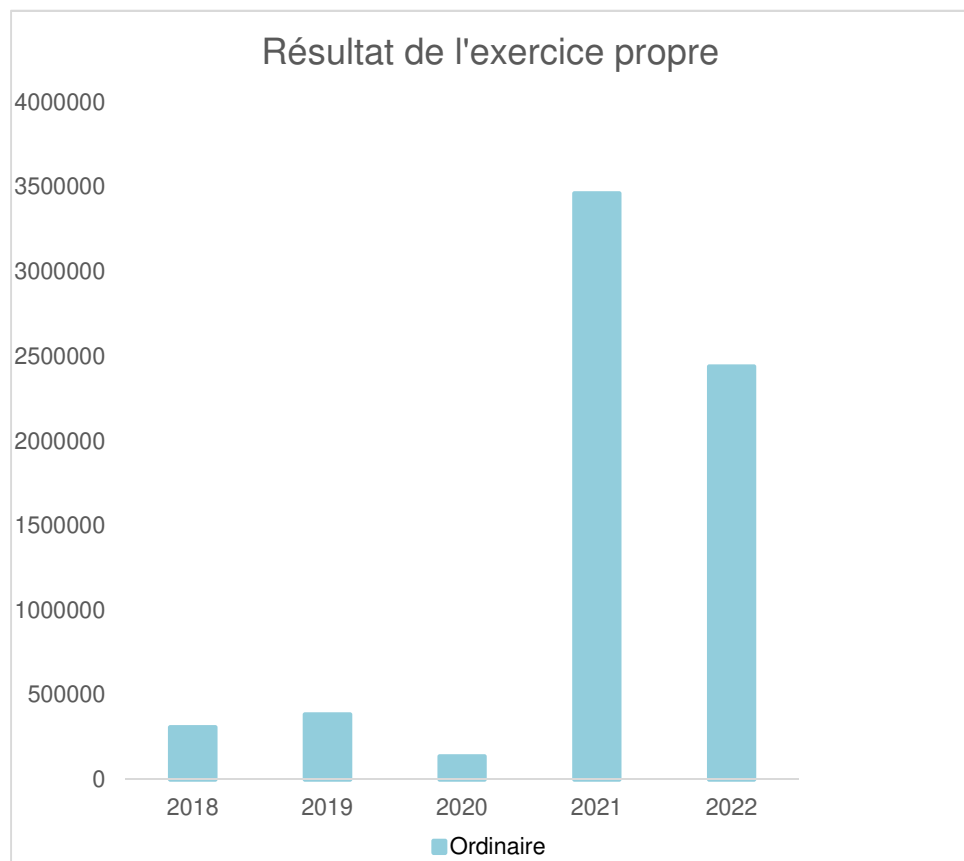
Tél: 065 76 19 20
Fax: 065 76 20 00
Email: benjamin.ansciaux@saint-ghislain.be

Directeur Financier: Jacqueline CARLENS

Tél: 065 76 20 76
Fax: 065 66 29 96
Email: jacqueline.carlens@saint-ghislain.be

Evolution du résultat budgétaire ordinaire					
	Budget	Budget	Budget	Budget	Budget
Exercices:	2018	2019	2020	2021	2022
Résultats Exercice Propre*	308.520	384.009	136.674	3.461.681	2.440.083
Résultat global* (avec exercices antérieurs et prélèvements)	3.729.140	3.421.044	4.738.085	3.969.417	3.945.847

* Montant arrondi à l'euro



Synthèse du Budget	Administration communale de SAINT-GHISLAIN	Code INS	53070
		Exercice:	2022
Modèle officiel généré par l'application eComptes © SPW Intérieur et Action Sociale		<i>Version:</i>	1

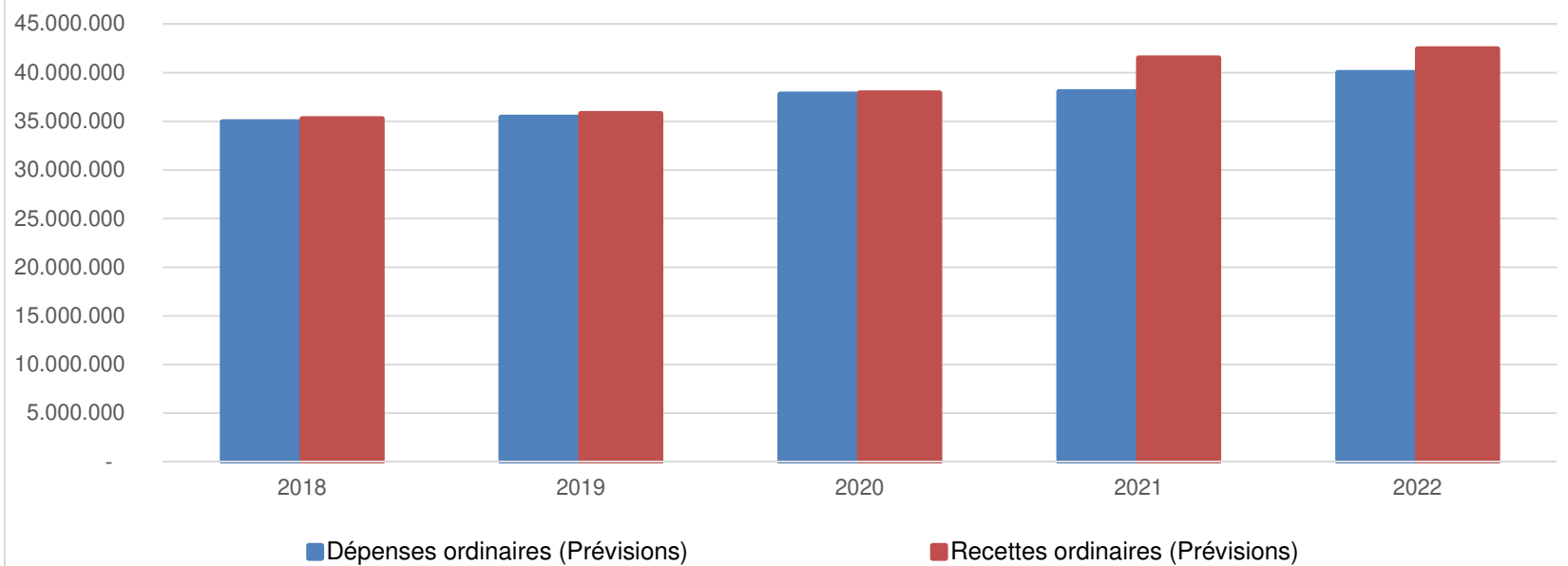
Ventilation économique des dépenses et des recettes ordinaires					
	Budget	Budget	Budget	Budget	Budget
	Dépenses ordinaires (Prévisions)				
Exercices:	2018	2019	2020	2021	2022
Personnel	15.366.394,60	15.623.663,35	15.627.769,61	16.913.510,49	18.386.364,01
Fonctionnement	7.962.076,42	7.971.305,64	7.851.361,09	8.215.884,15	8.724.880,45
Transferts	9.122.169,26	9.378.428,09	10.891.966,16	10.332.889,62	10.360.577,18
Dette	2.485.806,01	2.410.726,14	2.891.699,20	2.545.296,13	2.503.200,88
Prélèvements (hors 060)	0,00	0,00	500.000,00	0,00	0,00
Total (exercice propre)*	34.936.446	35.384.123	37.762.796	38.007.580	39.975.023
Exercices antérieurs	176.082,29	597.544,31	373.183,64	448.454,12	565.638,63
Prélèvements	3.500.000,00	1.781.066,48	2.200.000,00	8.589.963,00	5.800.000,00
Total général*	38.612.529	37.762.734	40.335.980	47.045.998	46.340.661

* Montant arrondi à l'euro

Recettes ordinaires (Prévisions)					
Exercices:	2018	2019	2020	2021	2022
Prestation	1.637.423,89	1.698.475,58	1.643.939,89	1.572.197,68	1.562.569,32
Transferts	32.838.381,23	33.338.493,31	34.036.367,03	38.511.100,38	39.944.507,74
Dette	769.161,16	731.162,98	719.162,98	710.162,98	708.028,84
Prélèvements	0,00	0,00	1.500.000,00	675.800,00	200.000,00
Total (exercice propre)*	35.244.966	35.768.132	37.899.470	41.469.261	42.415.106
Exercices antérieurs	7.096.701,82	5.415.646,07	7.174.595,19	9.546.153,21	7.871.402,48
Prélèvements	0,00	0,00	0,00	0,00	0,00
Total général*	42.341.668	41.183.778	45.074.065	51.015.414	50.286.508

* Montant arrondi à l'euro

Evolution des recettes et des dépenses ordinaires (exercice propre)



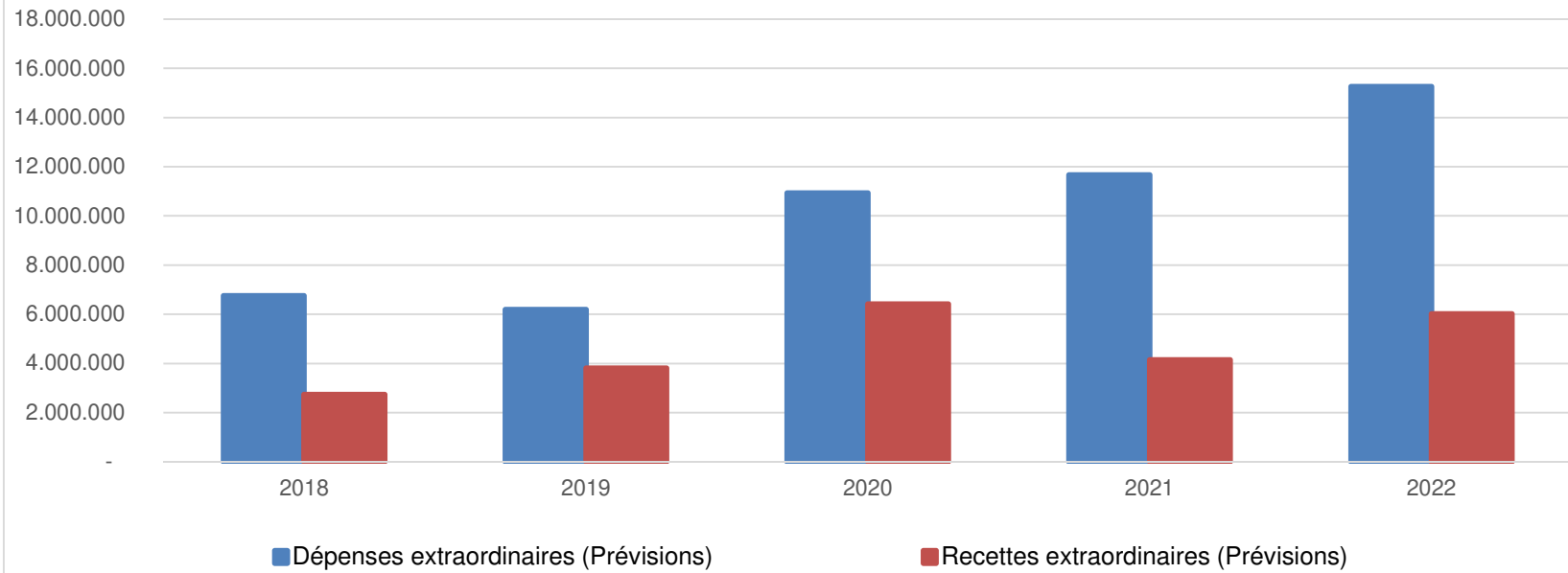
Ventilation économique des dépenses et des recettes extraordinaires					
	Budget	Budget	Budget	Budget	Budget
	Dépenses extraordinaires (Prévisions)				
Exercices:	2018	2019	2020	2021	2022
Transferts	137.500,00	167.000,00	151.736,92	208.500,00	275.803,94
Investissements	6.585.742,74	5.927.185,00	9.279.301,60	10.540.451,00	14.478.380,00
Dette	25.528,05	88.520,66	0,00	235.986,42	500.000,00
Prélèvements	0,00	0,00	0,00	0,00	0,00
	0,00	0,00	1.500.000,00	675.800,00	0,00
Total (exercice propre)*	6.748.771	6.182.706	10.931.039	11.660.737	15.254.184
Exercices antérieurs	164.705,71	213.849,58	348.908,47	197.437,53	546.210,00
Prélèvements	122.903,02	1.733.346,51	1.093.192,15	724.151,87	1.423.431,26
Total général*	7.036.380	8.129.902	12.373.139	12.582.327	17.223.825

* Montant arrondi à l'euro

Recettes extraordinaires (Prévisions)					
Exercices:	2018	2019	2020	2021	2022
Transferts	629.858,35	1.255.068,05	1.052.223,69	805.491,00	2.624.104,27
Investissements	13.000,00	9.794,00	2.929,00	0,00	335.000,00
Dette	2.086.019,85	2.541.350,00	5.352.076,31	3.333.641,20	3.052.138,47
Prélèvements	0,00	0,00	0,00	0,00	0,00
Total (exercice propre)*	2.728.878	3.806.212	6.407.229	4.139.132	6.011.243
Exercices antérieurs	376.569,51	706.418,28	584.391,77	421.228,72	183.502,29
Prélèvements	4.217.598,30	3.710.634,15	5.677.646,99	8.237.036,65	11.212.582,46
Total général*	7.323.046	8.223.264	12.669.268	12.797.398	17.407.327

* Montant arrondi à l'euro

Evolution des recettes et des dépenses extraordinaires (exercice propre)



	Ventilation fonctionnelle				
	Evolution des dépenses ordinaires (exercice propre)				
	Budget	Budget	Budget	Budget	Budget
	2018	2019	2020	2021	2022
0 Recettes et dépenses générales	4.001.230,08	2.246.185,96	2.785.314,04	9.169.053,07	6.313.817,06
1 Administration générale	10.440.117,90	10.925.276,79	11.491.958,39	12.086.452,72	13.060.843,74
3 Sécurité	4.312.066,42	4.471.574,95	4.258.306,49	4.371.728,79	4.879.704,73
4 Voiries-communications	5.887.829,47	5.717.164,57	5.574.972,81	5.862.289,08	6.376.312,81
5 Industrie - commerce	470.904,79	467.292,14	2.359.554,89	1.399.434,70	689.409,70
6 Sylviculture- Agriculture	24.705,00	24.705,00	17.600,00	22.600,00	23.100,00
70>75 Enseignement	2.842.375,04	2.984.323,08	2.987.235,75	3.033.026,35	3.452.890,01
76>77 Culture et sports	2.482.380,01	2.489.296,99	2.543.997,07	2.737.598,11	2.483.338,42
78 Radio, télévision, presse	42.500,00	42.500,00	42.500,00	42.500,00	43.350,00
79 Culte	395.456,85	424.237,18	352.080,37	380.761,76	412.217,14
80>86 Action Sociale	4.652.538,18	4.441.507,65	4.602.466,85	4.436.548,99	5.033.009,86
87 Santé publique et hygiène	2.781.893,65	2.831.181,58	2.853.859,56	2.980.353,66	2.938.338,25
90>92 Logement	73.711,12	71.206,03	78.726,84	75.196,16	68.690,80
93 Aménagement du territoire	28.737,78	28.737,78	14.223,00	0,00	0,00

Ventilation fonctionnelle					
Evolution des recettes ordinaires (exercice propre)					
	Budget	Budget	Budget	Budget	Budget
	2018	2019	2020	2021	2022
0 Recettes et dépenses générales	35.229.986,79	33.700.390,97	36.102.156,08	43.349.341,27	45.989.458,30
1 Administration générale	1.947.630,61	2.016.832,56	2.072.856,48	2.209.451,87	400.939,29
3 Sécurité	232.602,06	232.602,00	222.414,92	33.000,00	66.000,00
4 Voiries-communications	1.002.938,32	1.046.578,89	965.165,40	1.003.100,17	59.533,35
5 Industrie - commerce	1.500.484,30	1.509.684,56	3.015.284,56	1.518.914,17	1.516.780,03
6 Sylviculture- Agriculture	14.500,00	14.500,00	15.500,00	15.500,00	15.500,00
70>75 Enseignement	1.237.828,10	1.343.634,54	1.378.117,27	1.414.382,73	1.295.257,23
76>77 Culture et sports	561.196,49	604.903,66	618.028,40	714.846,19	349.540,52
78 Radio, télévision, presse	0,00	0,00	0,00	0,00	0,00
79 Culte	0,00	0,00	0,00	0,00	0,00
80>86 Action Sociale	436.376,75	406.275,17	462.567,69	484.062,12	516.442,23
87 Santé publique et hygiène	105.032,28	105.032,00	146.654,00	111.007,13	32.157,00
90>92 Logement	68.764,33	68.764,00	70.858,21	72.385,31	44.900,43
93 Aménagement du territoire	0,00	0,00	0,00	0,00	0,00

Ventilation fonctionnelle					
Evolution des dépenses extraordinaires (exercice propre)					
	Budget	Budget	Budget	Budget	Budget
	2018	2019	2020	2021	2022
0 Recettes et dépenses générales	122.903,02	1.733.346,51	2.593.192,15	1.399.951,87	1.423.431,26
1 Administration générale	932.000,00	1.126.300,00	680.500,00	1.365.100,00	2.502.800,00
3 Sécurité	0,00	0,00	0,00	0,00	0,00
4 Voiries-communications	2.899.500,00	1.742.902,00	4.025.300,00	6.234.809,00	7.813.849,00
5 Industrie - commerce	5.000,00	54.000,00	4.000,00	125.550,00	120.550,00
6 Sylviculture- Agriculture	8.000,00	0,00	0,00	0,00	0,00
70>75 Enseignement	1.397.078,00	1.045.433,00	754.513,00	994.292,00	620.781,00
76>77 Culture et sports	917.300,00	909.950,00	3.527.400,00	1.626.500,00	2.815.703,94
78 Radio, télévision, presse	0,00	0,00	0,00	0,00	0,00
79 Culte	134.000,00	75.000,00	95.125,52	143.000,00	83.000,00
80>86 Action Sociale	12.500,00	65.000,00	51.500,00	5.500,00	751.500,00
87 Santé publique et hygiène	388.392,79	1.164.120,66	292.700,00	490.186,42	546.000,00
90>92 Logement	0,00	0,00	0,00	0,00	0,00
93 Aménagement du territoire	55.000,00	0,00	0,00	0,00	0,00

Ventilation fonctionnelle					
Evolution des recettes extraordinaires (exercice propre)					
	Budget	Budget	Budget	Budget	Budget
	2018	2019	2020	2021	2022
0 Recettes et dépenses générales	4.594.167,81	5.491.849,39	7.673.502,31	8.658.265,37	12.484.516,01
1 Administration générale	700.000,00	625.000,00	0,00	144.000,00	250.000,00
3 Sécurité	0,00	0,00	0,00	0,00	0,00
4 Voiries-communications	1.146.000,00	924.058,00	1.782.300,00	2.731.962,20	3.853.439,99
5 Industrie - commerce	0,00	0,00	0,00	0,00	0,00
6 Sylviculture- Agriculture	13.000,00	0,00	0,00	0,00	0,00
70>75 Enseignement	421.378,20	487.143,09	220.000,00	42.000,00	166.371,49
76>77 Culture et sports	233.500,00	573.655,00	2.902.000,00	1.221.170,00	653.000,00
78 Radio, télévision, presse	0,00	0,00	0,00	0,00	0,00
79 Culte	40.000,00	0,00	0,00	0,00	0,00
80>86 Action Sociale	0,00	0,00	0,00	0,00	0,00
87 Santé publique et hygiène	175.000,00	85.859,00	2.929,00	0,00	0,00
90>92 Logement	0,00	0,00	0,00	0,00	0,00
93 Aménagement du territoire	0,00	0,00	0,00	0,00	0,00

Glossaire

Termes

Définitions:

Exercice propre	L'exercice du document allant du 1er janvier au 31 décembre
Exercices antérieurs	Les opérations antérieures à l'exercice propre
Résultat global	Le boni ou le mali de l'exercice propre cumulé avec celui des exercices antérieurs
Dépenses de transfert	Dépenses effectuées à destination de tiers à la commune (d'autres institutions, organismes, ménages ..)
Recettes de transfert	Recettes en provenance de tiers (subsides, taxes, ...)
Recettes de prestation	Recettes découlant de services payants rendus par la commune, de locations, de droits d'entrée ...
Dépenses de prélèvements	Sommes prélevées sur les excédents budgétaires par la commune pour alimenter des fonds de réserves ordinaires ou extraordinaires (pour financer des dépenses d'investissement sur fonds propres) ou des provisions (pour faire face à des charges futures importantes)
Recettes de prélèvements	Utilisation des fonds de réserve et des provisions (constitués au moyen des dépenses de prélèvement)
Ordinaire	Les recettes et dépenses nécessaires au fonctionnement de la commune (taxes, subventions , salaires,électricité,fournitures,...)
Extraordinaire	Les dépenses et leurs moyens de financement afférentes aux investissements (travaux importants, rénovations, achat de matériel et de véhicules etc ...)