



# SYNTHÈSE des COMPTES

Module informatisé de publication des comptes annuels



Commune de : **SAINT-GHISLAIN**

Adresse de l'administration: RUE DE CHIEVRES 17  
7330 SAINT-GHISLAIN  
[www.saint-ghislain.be](http://www.saint-ghislain.be)

Date d'arrêt du compte par le conseil: 24/04/2023

Date d'approbation de la Tutelle: 13/06/2023

Type document: Compte

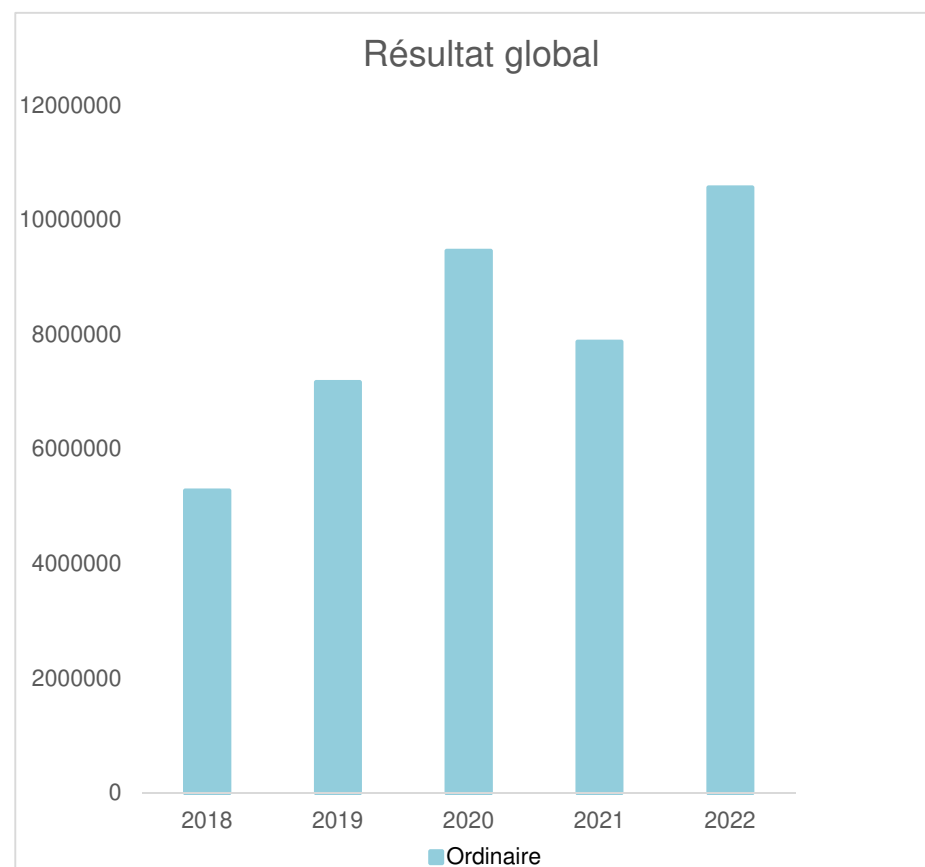
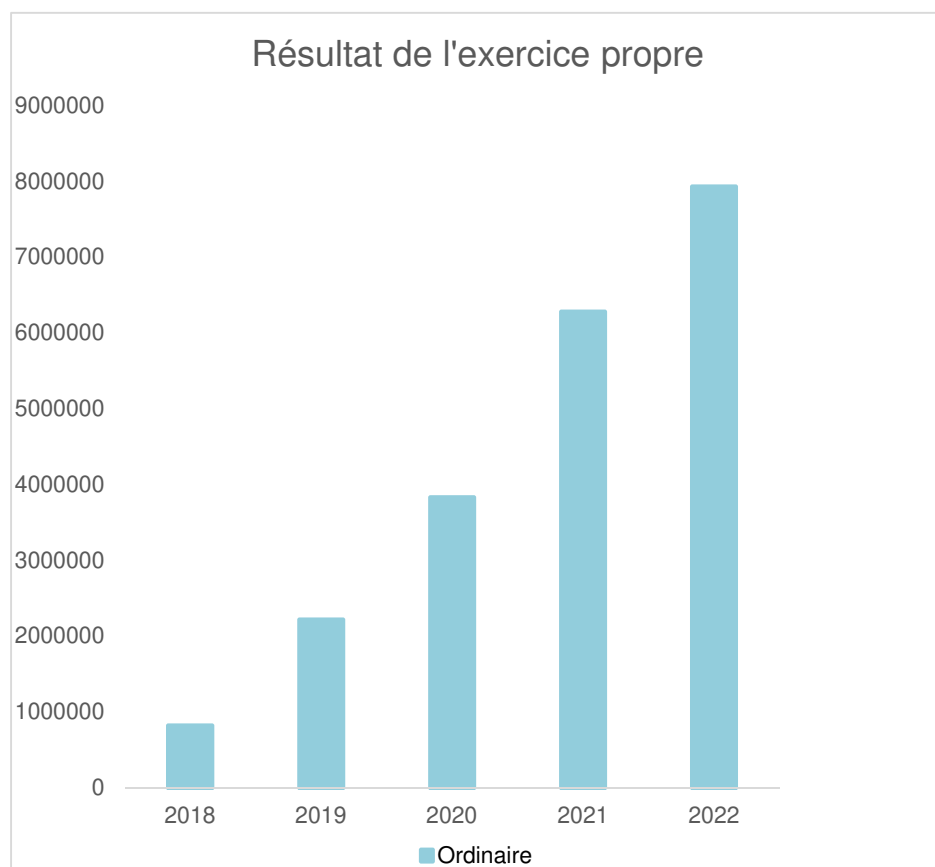
Exercice: 2022

**Directeur Général:** Benjamin ANSCIAUX

**Directeur Financier:** Jacqueline CARLENS

Evolution du résultat budgétaire ordinaire					
	Compte	Compte	Compte	Compte	Compte
Exercices:	2018	2019	2020	2021	2022
Résultats Exercice Propre*	820.235	2.218.800	3.832.106	6.276.795	7.928.767
<b>Résultat global* (avec exercices antérieurs et prélèvements)</b>	5.281.066	7.170.133	9.456.730	7.871.402	10.565.005

\* Montant arrondi à l'euro



<b>Synthèse des Comptes</b>	<b>Administration communale de SAINT-GHISLAIN</b>	<b>Code INS</b>	<b>53070</b>
		<b>Exercice:</b>	<b>2022</b>
Modèle officiel généré par l'application eComptes © SPW Intérieur et Action Sociale		<i>Version:</i>	<i>1</i>

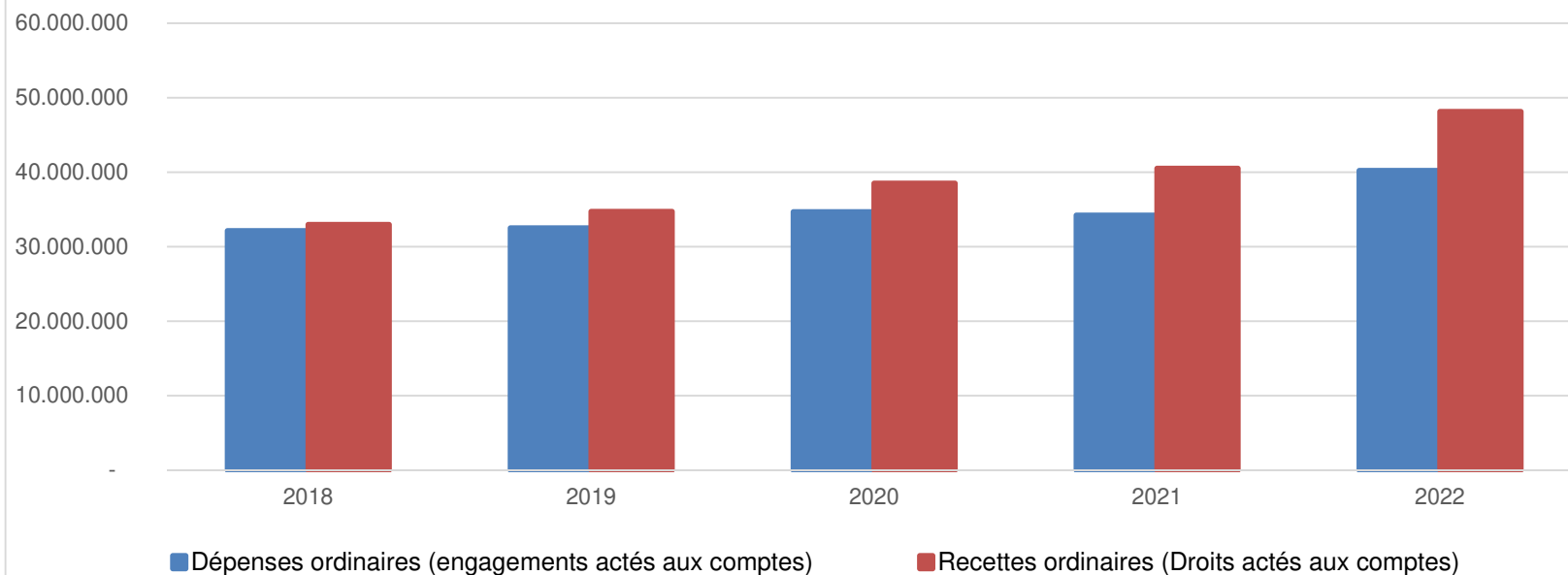
<b>Ventilation économique des dépenses et des recettes ordinaires</b>					
	Compte	Compte	Compte	Compte	Compte
<b>Dépenses ordinaires (engagements actés aux comptes)</b>					
<b>Exercices:</b>	<b>2018</b>	<b>2019</b>	<b>2020</b>	<b>2021</b>	<b>2022</b>
Personnel	13.718.620,84	13.950.629,50	14.224.778,50	14.764.412,53	16.290.312,03
Fonctionnement	6.943.508,90	6.739.604,59	6.435.098,03	6.922.425,28	7.413.285,05
Transferts	9.088.543,04	9.362.494,90	10.839.754,08	9.960.596,45	10.318.624,99
Dette	2.384.812,16	2.464.745,94	2.675.218,33	2.578.849,74	2.605.166,82
Prélèvements (hors 060)	0,00	0,00	500.000,00	0,00	3.575.172,75
<b>Total (exercice propre)*</b>	<b>32.135.485</b>	<b>32.517.475</b>	<b>34.674.849</b>	<b>34.226.284</b>	<b>40.202.562</b>
Exercices antérieurs	1.306.249,13	1.617.165,25	1.832.163,83	1.754.460,32	1.855.164,96
Prélèvements	3.500.000,00	1.781.066,48	2.200.000,00	8.862.463,00	6.120.840,25
<b>Total général*</b>	<b>36.941.734</b>	<b>35.915.707</b>	<b>38.707.013</b>	<b>44.843.207</b>	<b>48.178.567</b>

\* Montant arrondi à l'euro

<b>Recettes ordinaires (Droits actés aux comptes)</b>					
<b>Exercices:</b>	<b>2018</b>	<b>2019</b>	<b>2020</b>	<b>2021</b>	<b>2022</b>
Prestation	1.791.192,23	1.615.276,45	1.460.257,51	1.424.722,44	1.244.787,21
Transferts	30.456.364,79	32.378.259,05	34.839.314,87	37.700.402,31	45.945.718,13
Dette	708.163,38	742.739,24	707.382,62	702.154,69	740.823,60
Prélèvements	0,00	0,00	1.500.000,00	675.800,00	200.000,00
<b>Total (exercice propre)*</b>	<b>32.955.720</b>	<b>34.736.275</b>	<b>38.506.955</b>	<b>40.503.079</b>	<b>48.131.329</b>
Exercices antérieurs	9.267.080,15	8.349.565,03	9.656.787,69	12.211.530,36	10.612.242,53
Prélèvements	0,00	0,00	0,00	0,00	0,00
<b>Total général*</b>	<b>42.222.801</b>	<b>43.085.840</b>	<b>48.163.743</b>	<b>52.714.610</b>	<b>58.743.571</b>

\* Montant arrondi à l'euro

### Evolution des recettes et des dépenses ordinaires (exercice propre)



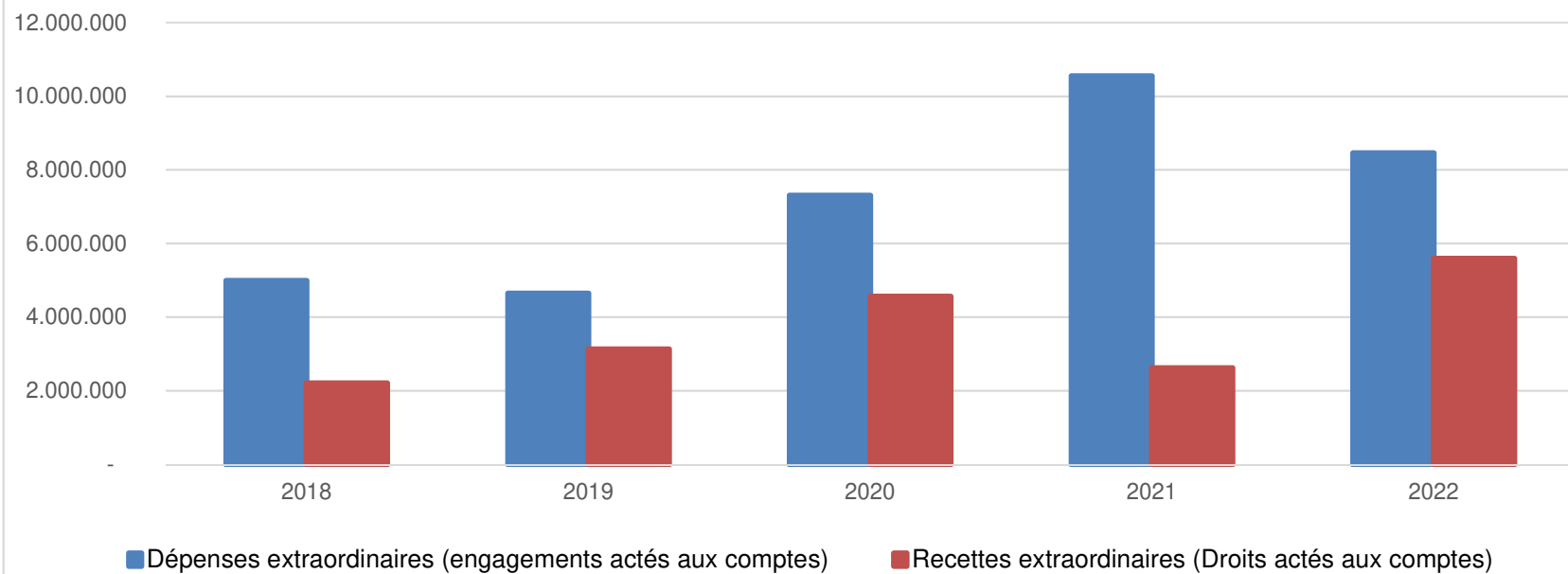
<b>Ventilation économique des dépenses et des recettes extraordinaires</b>					
	Compte	Compte	Compte	Compte	Compte
<b>Dépenses extraordinaires (engagements actés aux comptes)</b>					
<b>Exercices:</b>	<b>2018</b>	<b>2019</b>	<b>2020</b>	<b>2021</b>	<b>2022</b>
Transferts	132.190,05	133.373,23	95.179,20	1.167.856,99	92.568,05
Investissements	4.833.247,31	4.424.908,46	5.709.519,36	7.114.200,62	7.838.387,45
Dette	25.528,05	88.520,66	0,00	1.592.374,20	524.159,03
Prélèvements	0,00	0,00	0,00	0,00	0,00
	0,00	0,00	1.500.000,00	675.800,00	0,00
<b>Total (exercice propre)*</b>	<b>4.990.965</b>	<b>4.646.802</b>	<b>7.304.699</b>	<b>10.550.232</b>	<b>8.455.115</b>
Exercices antérieurs	11.565.481,70	10.742.313,25	6.605.949,54	4.987.006,86	8.069.033,31
Prélèvements	1.209.392,82	2.295.975,86	900.478,09	1.460.104,62	4.952.786,54
<b>Total général*</b>	<b>17.765.840</b>	<b>17.685.091</b>	<b>14.811.126</b>	<b>16.997.343</b>	<b>21.476.934</b>

\* Montant arrondi à l'euro

<b>Recettes extraordinaires (Droits actés aux comptes)</b>					
<b>Exercices:</b>	<b>2018</b>	<b>2019</b>	<b>2020</b>	<b>2021</b>	<b>2022</b>
Transferts	326.695,83	1.152.584,19	1.133.899,71	805.491,00	2.270.925,09
Investissements	13.031,15	121.630,91	2.929,00	4.399,76	1.747.000,00
Dette	1.865.802,77	1.859.489,23	3.422.065,42	1.808.273,21	1.577.755,00
Prélèvements	0,00	0,00	0,00	0,00	0,00
<b>Total (exercice propre)*</b>	<b>2.205.530</b>	<b>3.133.704</b>	<b>4.558.894</b>	<b>2.618.164</b>	<b>5.595.680</b>
Exercices antérieurs	12.403.385,84	11.997.138,77	7.459.259,43	8.886.644,01	8.316.732,27
Prélèvements	3.827.642,62	3.050.103,68	3.214.201,35	5.676.037,60	7.649.653,35
<b>Total général*</b>	<b>18.436.558</b>	<b>18.180.947</b>	<b>15.232.355</b>	<b>17.180.846</b>	<b>21.562.066</b>

\* Montant arrondi à l'euro

### Evolution des recettes et des dépenses extraordinaires (exercice propre)



Ventilation fonctionnelle					
Evolution des dépenses ordinaires (exercice propre)					
Compte	Compte	Compte	Compte	Compte	
2018	2019	2020	2021	2022	
0 Recettes et dépenses générales	4.017.193,40	2.164.618,07	2.663.440,98	9.381.086,82	10.101.986,22
1 Administration générale	9.370.369,08	9.734.000,21	10.482.140,52	10.544.048,71	11.632.660,57
3 Sécurité	4.312.066,39	4.471.574,95	4.258.306,48	4.371.728,77	4.862.988,66
4 Voiries-communications	5.144.113,64	5.127.275,43	5.044.565,10	5.342.138,73	5.783.673,37
5 Industrie - commerce	468.695,95	465.447,98	2.352.483,71	1.220.102,96	669.980,18
6 Sylviculture- Agriculture	23.105,00	22.975,13	17.242,10	22.600,00	23.100,00
70>75 Enseignement	2.507.780,49	2.606.249,47	2.497.174,94	2.550.144,16	2.939.107,74
76>77 Culture et sports	2.275.042,09	2.257.027,53	2.076.329,40	2.206.155,75	2.102.084,19
78 Radio, télévision, presse	42.004,67	42.004,67	42.355,81	42.377,53	42.493,37
79 Culte	367.125,44	425.249,56	350.541,22	379.169,51	405.016,89
80>86 Action Sociale	4.371.946,57	4.295.131,11	4.396.654,86	4.237.258,28	4.859.230,93
87 Santé publique et hygiène	2.676.488,25	2.622.150,50	2.634.771,96	2.746.687,40	2.851.443,57
90>92 Logement	45.039,19	50.322,02	44.618,86	45.248,38	49.636,20
93 Aménagement du territoire	14.514,78	14.514,78	14.223,00	0,00	0,00

Ventilation fonctionnelle					
Evolution des recettes ordinaires (exercice propre)					
Compte	Compte	Compte	Compte	Compte	
2018	2019	2020	2021	2022	
0 Recettes et dépenses générales	35.213.426,48	35.281.887,78	39.147.169,89	45.335.901,87	54.082.407,83
1 Administration générale	1.598.954,04	1.782.055,27	1.849.161,29	1.952.375,86	289.698,36
3 Sécurité	232.838,29	216.061,25	255.614,84	66.000,00	0,00
4 Voiries-communications	803.107,58	873.888,87	848.468,67	861.595,02	72.229,80
5 Industrie - commerce	1.699.837,29	1.515.626,89	3.049.397,59	1.548.547,15	1.585.039,83
6 Sylviculture- Agriculture	7.755,86	6.495,36	3.104,71	11.324,40	14.517,29
70>75 Enseignement	1.343.065,72	1.389.665,41	1.360.645,05	1.333.666,70	1.289.270,79
76>77 Culture et sports	530.174,02	563.568,97	517.999,36	636.051,37	270.876,40
78 Radio, télévision, presse	0,00	0,00	0,00	0,00	0,00
79 Culte	0,74	0,74	0,74	0,74	0,74
80>86 Action Sociale	344.598,04	372.990,46	422.280,51	434.494,01	536.326,95
87 Santé publique et hygiène	72.251,46	90.854,76	113.560,48	89.978,45	2.925,40
90>92 Logement	53.764,33	53.662,48	62.103,79	57.385,31	30.291,43
93 Aménagement du territoire	255,00	0,00	835,00	1.300,00	0,00



<b>Ventilation fonctionnelle</b>					
<b>Evolution des dépenses extraordinaires (exercice propre)</b>					
Compte	Compte	Compte	Compte	Compte	
2018	2019	2020	2021	2022	
0 Recettes et dépenses générales	1.209.392,82	2.295.975,86	2.400.478,09	2.135.904,62	4.952.786,54
1 Administration générale	757.984,87	972.309,01	461.563,17	559.546,03	2.228.471,80
3 Sécurité	0,00	0,00	0,00	0,00	0,00
4 Voiries-communications	1.987.945,34	923.178,85	1.682.493,33	4.810.186,05	2.305.581,10
5 Industrie - commerce	0,00	1.767,06	0,00	45.297,42	3.238,04
6 Sylviculture- Agriculture	0,00	0,00	0,00	0,00	0,00
70>75 Enseignement	1.112.241,30	815.286,71	470.680,67	763.567,47	664.348,01
76>77 Culture et sports	716.342,19	817.640,62	2.903.859,12	3.254.497,39	2.075.729,82
78 Radio, télévision, presse	0,00	0,00	0,00	0,00	0,00
79 Culte	99.566,62	43.606,17	28.269,76	67.899,23	51.716,82
80>86 Action Sociale	10.123,80	47.511,27	32.513,71	3.502,75	703.016,82
87 Santé publique et hygiène	251.761,29	1.025.502,66	225.318,80	369.935,47	423.012,12
90>92 Logement	0,00	0,00	0,00	0,00	0,00
93 Aménagement du territoire	55.000,00	0,00	0,00	0,00	0,00

Ventilation fonctionnelle					
Evolution des recettes extraordinaires (exercice propre)					
Compte	Compte	Compte	Compte	Compte	
2018	2019	2020	2021	2022	
0 Recettes et dépenses générales	16.111.998,66	15.631.069,30	11.960.348,11	14.330.765,38	16.981.503,99
1 Administration générale	630.222,00	681.246,00	0,00	144.000,00	70.000,00
3 Sécurité	0,00	0,00	0,00	0,00	1.402.000,00
4 Voiries-communications	972.300,90	405.651,91	773.608,06	2.332.163,97	2.615.877,34
5 Industrie - commerce	0,00	0,00	0,00	0,00	0,00
6 Sylviculture- Agriculture	13.031,15	0,00	0,00	0,00	0,00
70>75 Enseignement	338.024,71	276.795,46	154.963,00	42.000,00	16.371,49
76>77 Culture et sports	108.014,84	573.655,00	2.119.734,07	100.000,00	403.000,00
78 Radio, télévision, presse	0,00	0,00	0,00	0,00	0,00
79 Culte	40.000,00	0,00	7.660,00	0,00	0,00
80>86 Action Sociale	0,00	0,00	0,00	0,00	0,00
87 Santé publique et hygiène	103.936,15	85.859,00	2.929,00	0,00	0,00
90>92 Logement	0,00	0,00	0,00	0,00	0,00
93 Aménagement du territoire	0,00	0,00	0,00	0,00	0,00

**BILAN****ACTIF**

## ACTIFS IMMOBILISES

	Codes	2022	2021
	21/28	<b>78.778.913,57</b>	<b>76.282.058,03</b>
<b>I. Immobilisations incorporelles</b>	21	424,56	1.566,35
<b>II. Immobilisations corporelles</b>	22/26	<b>66.051.917,13</b>	<b>65.229.511,77</b>
<u>Patrimoine immobilier</u>			
A. Terres et terrains non bâtis .....	220	5.695.448,97	4.994.062,08
B. Constructions et leurs terrains .....	221	24.726.801,58	25.173.675,82
C. Voiries .....	223	31.330.891,68	30.824.869,54
D. Ouvrages d'art .....	224	0,00	0,00
E. Cours et plans d'eau .....	226	676.290,06	671.258,22
<u>Patrimoine mobilier</u>			
F. Mobilier, matériel, équipements et signalisation routière.....	230/3	3.139.649,90	3.108.458,94
G. Patrimoine artistique et mobilier divers .....	234	272.147,79	272.147,79
<u>Autres immobilisations corporelles</u>			
H. Immobilisations en cours d'exécution .....	24	210.687,15	185.039,38
I. Droits réels d'emphythéoses et superficies.....	261	0,00	0,00
J. Immobilisations en location-financement .....	262/3	0,00	0,00
<b>III. Subsidés d'investissements accordés</b>	25	<b>2.444.465,34</b>	<b>2.831.293,71</b>
A. Aux entreprises privées .....	251	39.984,44	53.312,59
B. Aux ménages, ASBL et autres organismes .....	252	2.211.002,59	2.576.936,82
C. A l'Autorité supérieure.....	254	0,00	0,00
D. Aux autres pouvoirs publics .....	256	193.478,31	201.044,30
<b>IV. Promesses de subsidés à recevoir, prêts</b>	27	<b>3.315.350,47</b>	<b>1.764.350,65</b>
A. Promesse de subsidés à recevoir.....	270/4	3.315.350,47	1.764.350,65
B. Prêts accordés .....	275	0,00	0,00
<b>V. Immobilisations financières</b>	28	<b>6.966.756,07</b>	<b>6.455.335,55</b>
A. Participations et titres à revenus fixes .....	282/5	6.966.756,07	6.455.335,55
B. Cautionnements versés à plus d'un an .....	288	0,00	0,00
ACTIFS CIRCULANTS	30/58	<b>48.044.115,37</b>	<b>35.090.351,07</b>
<b>VI. Stocks</b>	301	<b>0,00</b>	0,00
<b>VII. Créances à un an au plus</b>	40/42	<b>8.623.061,48</b>	<b>4.363.302,85</b>
A. Débiteurs .....	40	593.790,37	596.916,84
B. Autres créances.....	41/42	8.029.271,11	3.766.386,01
1. T.V.A. et taxes additionnelles .....	411/2	3.500.910,56	3.329.664,65
2. Subsidés, dons et legs et emprunts .....	413	4.470.842,99	376.618,44
3. Intérêts, dividendes et ristournes .....	415	27.563,55	19.109,95
4. Créances diverses .....	416/8	0,00	2.500,00
C. Récupérations des remboursements d'emprunts.....	4251	29.954,01	38.492,97
D. Récupération des prêts.....	425/8	0,00	0,00
<b>VIII. Opérations pour compte de tiers</b>	48/A	0	0
<b>IX. Comptes financiers</b>	55/58	<b>39.421.053,89</b>	<b>30.727.048,22</b>
A. Placements de trésorerie à un an au plus .....	553	30.468.368,42	7.467.767,01
B. Valeurs disponibles .....	55	8.979.897,55	22.036.493,29
C. Paiements en cours.....	56/8	-27.212,08	1.222.787,92
<b>X. Comptes de régularisation et d'attente</b>	49/A	<b>393.102,31</b>	<b>304.644,06</b>
<b>TOTAL DE L'ACTIF</b>	21/58	<b>127.216.131,25</b>	<b>111.677.053,16</b>

**BILAN****PASSIF**

## FONDS PROPRES

	Codes	2022	2021
	10/16	<b>108.885.690,18</b>	<b>93.608.735,49</b>
<b>I'. Capital</b>	10	<b>31.190.573,75</b>	<b>31.190.573,75</b>
<b>II'. Résultats capitalisés</b>	12	<b>34.551.580,21</b>	<b>32.272.499,21</b>
<b>III'. Résultats reportés</b>	13	<b>11.936.128,41</b>	<b>6.765.783,14</b>
A'. Des exercices antérieurs.....	1301	3.509.918,04	2.279.081,00
B'. De l'exercice précédent.....	1302	976.784,10	3.509.918,04
C'. Du dernier exercice.....	1303	7.449.426,27	976.784,10
<b>IV'. Réserves</b>	14	<b>16.774.074,54</b>	<b>13.350.101,10</b>
A'. Fonds de réserve ordinaire.....	14104	2.151.651,94	2.151.651,94
B'. Fonds de réserve extraordinaire.....	14105	14.622.422,60	11.198.449,16
<b>V'. Subsidés d'investissement, dons et legs reçus</b>	15	<b>8.742.392,52</b>	<b>7.714.010,29</b>
A'. Des entreprises privées .....	151	445.653,12	468.832,72
B'. Des ménages, des A.S.B.L. et autres organismes .....	152	41.854,23	51.083,30
C'. De l'Autorité supérieure .....	154	8.110.240,24	7.018.864,67
D'. Des autres pouvoirs publics .....	156	144.644,93	175.229,60
<b>VI'. Provisions pour risques et charges</b>	16	<b>5.690.940,75</b>	<b>2.315.768,00</b>
DETTES	17/49	<b>18.236.667,10</b>	<b>17.746.134,12</b>
<b>VII'. Dettes à plus d'un an</b>	17	<b>13.844.562,96</b>	<b>14.583.543,61</b>
A'. Emprunts à charge de la commune .....	171/5	13.530.688,97	14.171.507,73
B'. Emprunts à charge de l'Autorité supérieure.....	1714	313.873,99	412.035,88
C'. Emprunts à charge de tiers.....	172	0,00	0,00
D'. Dettes de location-financement.....	174	0,00	0,00
E'. Emprunts publics .....	176	0,00	0,00
F'. Dettes diverses à plus d'un an.....	177	0,00	0,00
G'. Garanties reçues à plus d'un an.....	178	0,00	0,00
<b>VIII'. Dettes à un an au plus</b>	43/6	<b>4.319.308,17</b>	<b>3.151.434,20</b>
A'. Dettes financières.....	43	2.173.711,68	2.182.055,62
1'. Remboursements d'emprunts .....	435	2.162.314,25	2.176.690,27
2'. Charges financières des emprunts .....	436	11.397,43	5.365,35
3'. Dettes sur comptes-courants.....	433	0,00	0,00
B'. Dettes commerciales .....	44	1.060.454,05	871.269,11
C'. Dettes fiscales, salariales et sociales .....	45	988.589,40	-5.296,25
D'. Dettes diverses .....	464/7	96.553,04	103.405,72
<b>IX'. Opérations pour compte de tiers</b>	48/P	<b>72.795,97</b>	<b>11.156,31</b>
<b>X'. Comptes de régularisation et d'attente</b>	49/P	<b>93.773,97</b>	<b>322.183,55</b>
<b>TOTAL DU PASSIF</b>	10/49	<b>127.216.131,25</b>	<b>111.677.053,16</b>

**COMPTE DE RESULTATS**

	Codes	2022	2021
<b>I. Charges courantes</b>			
A. Achats de matières .....	60	1.775.613,26	1.620.650,95
B. Services et biens d'exploitation .....	61	4.888.517,21	4.700.274,77
C. Frais de personnel .....	62	16.468.980,74	14.982.580,01
D. Subsidés d'exploitation accordés .....	63	10.211.477,06	9.788.312,97
E. Remboursements des emprunts .....	64	2.299.984,27	2.191.437,63
F. Charges financières	65	313.375,12	389.301,31
a. Charges financières des emprunts .....	651/6	304.758,34	332.311,62
b. Charges financières diverses .....	657	424,21	54.125,71
c. Frais de la gestion financière .....	658	8.192,57	2.863,98
<b>II. Sous-total (charges courantes)</b>	60/65	<b>35.957.947,66</b>	<b>33.672.557,64</b>
<b>III. Boni courant (II' - II)</b>		<b>12.413.590,12</b>	<b>6.373.036,87</b>
<b>IV. Charges résultant de la variation normale des valeurs de bilan, redressements et provisions</b>			
A. Dotations aux amortissements .....	660	4.195.120,57	4.052.111,12
B. Réductions annuelles de valeurs .....	661	0,00	0,00
C. Réductions et variations des stocks .....	662/4	0,00	0,00
D. Redressement des récupérations des remboursements d'emprunts .....	665	75.573,45	30.436,73
E. Provisions pour risques et charges .....	666	3.375.172,75	0,00
F. Dotations aux amortissements des subsidés d'investissement accordés .....	667	454.461,38	460.785,69
<b>V. Sous-total (charges non décaissées)</b>	66	<b>8.100.328,15</b>	<b>4.543.333,54</b>
<b>VI. Total des charges d'exploitation (II + V)</b>	60/66	<b>44.058.275,81</b>	<b>38.215.891,18</b>
<b>VII. Boni d'exploitation (VI' - VI)</b>		9.430.709,26	5.815.759,30
<b>VIII. Charges exceptionnelles</b>			
A. Du service ordinaire .....	671	53.968,42	137.333,28
B. Du service extraordinaire .....	672	0,00	222.610,21
C. Charges exceptionnelles non budgétées .....	673	0,00	5.475,00
<b>Sous-total (charges exceptionnelles)</b>	67	<b>53.968,42</b>	<b>365.418,49</b>
<b>IX. Dotations aux réserves</b>			
A. Du service ordinaire .....	685	6.120.840,25	8.862.463,00
B. Du service extraordinaire .....	686	4.952.786,54	1.460.104,62
<b>Sous-total des dotations aux réserves</b>	68	<b>11.073.626,79</b>	<b>10.322.567,62</b>
<b>X. Total des charges exceptionnelles et des dotations aux réserves (VIII + IX)</b>	67/68	11.127.595,21	10.687.986,11
<b>XI. Boni exceptionnel (X' - X)</b>		<b>0,00</b>	<b>0,00</b>
<b>XII. Total des charges (VI + X)</b>		<b>55.185.871,02</b>	<b>48.903.877,29</b>
<b>XIII. Boni de l'exercice (XII' - XII)</b>		<b>7.449.426,27</b>	<b>976.784,10</b>
<b>XIV. Affectation des bonis (XIII)</b>			
A. Boni d'exploitation à reporter au bilan .....	69201	9.430.709,26	5.815.759,30
B. Boni exceptionnel à reporter au bilan .....	69202	0,00	0,00
<b>Sous-total (affectation des résultats)</b>	69	<b>9.430.709,26</b>	<b>5.815.759,30</b>
<b>XV. Contrôle de balance (XII + XIV = XV')</b>		<b>64.616.580,28</b>	<b>54.719.636,59</b>

**COMPTE DE RESULTATS**

	Codes	2022	2021
<b>I'. Produits courants</b>			
A'. Produits de la fiscalité .....	70	17.653.294,47	17.001.512,59
B'. Produits d'exploitation .....	71	1.243.945,04	1.419.054,65
C'. Subsidés d'exploitation reçus et récupérations de charges de personnel .....	72/73	28.562.840,91	20.807.397,33
D'. Récupération des remboursements d'emprunts .....	74	75.573,45	30.436,73
E'. Produits financiers	75	<b>835.883,91</b>	<b>787.193,21</b>
a'. Récupération des charges financières des emprunts et des prêts accordés .....	751/5	85.190,29	76.320,68
b'. Produits financiers divers .....	754/7	750.693,62	710.872,53
<b>II'. Sous-total (produits courants)</b>	70/75	<b>48.371.537,78</b>	<b>40.045.594,51</b>
<b>III'. Mali courant (II - II')</b>		<b>0,00</b>	<b>0,00</b>
<b>IV'. Produits résultant de la variation normale des valeurs de bilan, redressements, travaux internes</b>			
A'. Plus-values annuelles .....	761	1.501.607,27	692.903,88
B'. Variations des stocks .....	764	0,00	0,00
C'. Redressement des cptes des remb. des emprunts .....	765	2.299.984,27	2.191.437,63
D'. Réductions des subsides d'investissement, des dons et legs obtenus	767	1.315.855,75	1.101.714,46
E'. Travaux internes passés à l'immobilisé .....	769	0,00	0,00
<b>V'. Sous-total (produits non encaissés)</b>	76	<b>5.117.447,29</b>	<b>3.986.055,97</b>
<b>VI'. Total des produits d'exploitation (II' + V')</b>	70/76	<b>53.488.985,07</b>	<b>44.031.650,48</b>
<b>VII'. Mali d'exploitation (VI - VI')</b>		<b>0,00</b>	<b>0,00</b>
<b>VIII'. Produits exceptionnels</b>			
A'. Du service ordinaire .....	771	129.777,81	167.673,85
B'. Du service extraordinaire .....	772	1.366.881,06	5.299,46
C'. Produits exceptionnels non budgétés .....	773	0,00	0,00
<b>Sous-total (produits exceptionnels)</b>	77	<b>1.496.658,87</b>	<b>172.973,31</b>
<b>IX'. Prélèvements sur les réserves</b>			
A'. Du service ordinaire .....	785	0,00	0,00
B'. Du service extraordinaire .....	786	7.649.653,35	5.676.037,60
<b>Sous-total des prélèvements sur réserves</b>	78	<b>7.649.653,35</b>	<b>5.676.037,60</b>
<b>X'. Total des produits exceptionnels et des prélèvements sur réserves (VIII' + IX')</b>	77/78	<b>9.146.312,22</b>	<b>5.849.010,91</b>
<b>XI'. Mali exceptionnel (X - X')</b>		<b>1.981.282,99</b>	<b>4.838.975,20</b>
<b>XII'. Total des produits (VI' + X')</b>		<b>62.635.297,29</b>	<b>49.880.661,39</b>
<b>XIII'. Mali de l'exercice (XII - XII')</b>		<b>0,00</b>	<b>0,00</b>
<b>XIV'. Affectation des malis (XIII')</b>			
A'. Mali d'exploitation à reporter au bilan .....	79201	0,00	0,00
B'. Mali exceptionnel à reporter au bilan .....	79202	1.981.282,99	4.838.975,20
<b>Sous-total (affectation des résultats)</b>	79	<b>1.981.282,99</b>	<b>4.838.975,20</b>
<b>XV'. Contrôle de balance (XII' + XIV' = XV)</b>		<b>64.616.580,28</b>	<b>54.719.636,59</b>

## Glossaire

### Termes

### Définitions:

Exercice propre	L'exercice du document allant du 1er janvier au 31 décembre
Exercices antérieurs	Les opérations antérieures à l'exercice propre
Résultat global	Le boni ou le mali de l'exercice propre cumulé avec celui des exercices antérieurs
Dépenses de transfert	Dépenses effectuées à destination de tiers à la commune (d'autres institutions, organismes, ménages ..)
Recettes de transfert	Recettes en provenance de tiers ( subsides, taxes, ... )
Recettes de prestation	Recettes découlant de services payants rendus par la commune, de locations, de droits d'entrée ...
Dépenses de prélèvements	Sommes prélevées sur les excédents budgétaires par la commune pour alimenter des fonds de réserves ordinaires ou extraordinaires (pour financer des dépenses d'investissement sur fonds propres ) ou des provisions ( pour faire face à des charges futures importantes )
Recettes de prélèvements	Utilisation des fonds de réserve et des provisions (constitués au moyen des dépenses de prélèvement)
Ordinaire	Les recettes et dépenses nécessaires au fonctionnement de la commune (taxes, subventions , salaires,électricité,fournitures,...)
Extraordinaire	Les dépenses et leurs moyens de financement afférentes aux investissements ( travaux importants, rénovations, achat de matériel et de véhicules etc ... )